

# Årsredovisning

för

## Stiftelsen Beskowska fonden

802405-2543

Räkenskapsåret

2017

Styrelsen för Stiftelsen Beskowska Fonden får härmed avge  
årsredovisning för räkenskapsåret 2017.

Årsredovisningen är upprättad i svenska kronor, SEK.

## Förvaltningsberättelse

### Verksamheten

#### *Allmänt om verksamheten*

Stiftelsen förvaltas av EFS Mittsverige genom såkallad anknuten förvaltning. Den utdelningsbara avkastningen skall enligt stiftelsens villkor användas främst för verksamhet i Hammarbykyrkan.

Stiftelsens ändamål är att underhålla kyrkobyggnaden kvarteret Skorpionen tomt nr 1, Hammarbykyrkan, och tillhörande ungdomslokaler samt upprätthålla verksamheten inom kyrkobyggnaden och ungdomslokalerna.

Stiftelsen har sitt säte i Stockholm.

#### *Främjande av ändamålet*

Ändamålet har uppfyllts genom att skapa utdelning av fonder som tillfaller EFS Mf i Hammarby årligen. Under räkenskapsåret har 90 tkr utbetalats till EFS Mf i Hammarby och beslut har fattats att till EFS Mf i Hammarby utbetala anslag 2018 med 90 tkr.

<b>Flerårsöversikt (Tkr)</b>	<b>2017</b>	<b>2016</b>	<b>2015</b>	<b>2014</b>
Huvudintäkter	115	114	118	120
Årets resultat	99	158	112	77
Soliditet (%)	99,83%	99,83%	99,83%	99,82%
Totalt eget kapital	3 525	3 516	3 438	3 401
Balansomslutning	3 531	3 522	3 444	3 407

Stiftelsens resultat och ställning i övrigt framgår av efterföljande resultat- och balansräkning med noter.

## Resultaträkning

	Not	2017-01-01	2016-01-01
	1	2017-12-31	2016-12-31
<b>Stiftelsens intäkter</b>			
Utdelningar	2	115	114
Ränteintäkter		0	0
<b>Summa stiftelsens intäkter</b>		<b>115</b>	<b>114</b>
<b>Stiftelsens kostnader</b>			
Övriga externa kostnader		-8	-8
<b>Summa stiftelsens kostnader</b>		<b>-8</b>	<b>-8</b>
<b>Förvaltningsresultat</b>		<b>107</b>	<b>106</b>
<b>Finansiella poster</b>			
Övriga ränteintäkter och liknande resultatposter		0	52
Ränetkostnader och liknande resultatposter		-8	0
<b>Summa finansiella poster</b>		<b>-8</b>	<b>52</b>
<b>Resultat efter finansiella poster</b>		<b>99</b>	<b>158</b>
<b>Årets resultat</b>		<b>99</b>	<b>158</b>

<b>Balansräkning</b>	<b>Not</b>	<b>2017-12-31</b>	<b>2016-12-31</b>
	1		
<b>TILLGÅNGAR</b>			
<b>Anläggningstillgångar</b>			
<i>Finansiella anläggningstillgångar</i>			
Andra långfristiga värdepappersinnehav	3	3 429	3 431
<b>Summa finansiella anläggningstillgångar</b>		<b>3 429</b>	<b>3 431</b>
<b>Summa anläggningstillgångar</b>		<b>3 429</b>	<b>3 431</b>
<b>Omsättningstillgångar</b>			
<i>Kassa och bank</i>			
Kassa och bank		102	91
<b>Summa kassa och bank</b>		<b>102</b>	<b>91</b>
<b>Summa omsättningstillgångar</b>		<b>102</b>	<b>91</b>
<b>SUMMA TILLGÅNGAR</b>		<b>3 531</b>	<b>3 522</b>

## Balansräkning

Not 2017-12-31 2016-12-31  
1

### EGET KAPITAL OCH SKULDER

#### Eget kapital

##### *Bundet eget kapital*

Bundet eget kapital vid räkenskapsårets början	3 347	3 335
Förändring av bundet eget kapital	10	12
<b>Bundet eget kapital vid räkenskapsårets slut</b>	<b>3 357</b>	<b>3 347</b>

##### *Fritt eget kapital*

Fritt eget kapital vid räkenskapsårets början	169	103
Överfört till bundet eget kapital	-10	-12
Lämnade och återförda anslag	-90	-80
Årets resultat	99	158
<b>Fritt eget kapital vid räkenskapsårets slut</b>	<b>168</b>	<b>169</b>

<b>Eget kapital vid räkenskapsårets slut</b>	<b>3 525</b>	<b>3 516</b>
--	--------------	--------------

#### Kortfristiga skulder

Upplupna kostnader och förutbetalda intäkter	6	6
<b>Summa kortfristiga skulder</b>	<b>6</b>	<b>6</b>

<b>SUMMA EGET KAPITAL OCH SKULDER</b>	<b>3 531</b>	<b>3 522</b>
---------------------------------------	--------------	--------------

## Noter

### Not 1 Redovisnings- och värderingsprinciper

#### Allmänna upplysningar

Årsredovisningen är upprättad i enlighet med årsredovisningslagen och Bokföringsnämndens allmänna råd (BFNAR 2016:10) om årsredovisning i mindre företag.

#### Bristande jämförbarhet

Detta räkenskapsår är det första året årsredovisningen upprättas enligt BFNAR 2016:10 vilket kan leda till bristande jämförbarhet mellan åren.

#### Nyckeltalsdefinitioner

Huvudintäkter

Rörelsens huvudintäkter, fakturerade kostnader, sidointäkter samt intäktskorrigeringar.

Årets resultat

Soliditet (%)

Justerat eget kapital (eget kapital och obeskattade reserver med avdrag för uppskjuten skatt) i procent av balansomslutning.

### Noter till Resultaträkningen

#### Not 2 Utdelning

	2017-01-01	2016-01-01
	2017-12-31	2016-12-31
Utdelning som härrör från Stiftelsefond	115	0
Utdelning som härrör från Etik Stiftelse	0	114
	115	114


### Noter till Balansräkningen


#### Not 3 Andra långfristiga värdepappersinnehav

	2017-12-31	2016-12-31
Ingående anskaffningsvärden	3 430	3 515
Inköp	68	0
Försäljningar/utrangeringar	-69	-84
Utgående ackumulerade anskaffningsvärden	3 429	3 431
Utgående redovisat värde	3 429	3 431


Resultat- och balansräkningen kommer att föreläggas på årsstämma för fastställelse.


Stockholm den 3 mars 2018

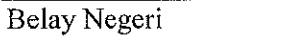
  
Lars-Olov Samuelsson  
Ordförande


  
Ulf Perbo  
Styrelseledamot


  
Maria Ojalainen  
Styrelseledamot


  
Sara Edlund  
Styrelseledamot


  
Per-Olov Berglund  
Styrelseledamot


  
Belay Negeri  
Styrelseledamot

  
Anders Englund  
Styrelseledamot

  
Anette Lennartsson  
Styrelseledamot

  
Min revisionsberättelse har lämnats den 6 april 2018

  
Ingrid Svedin  
Auktoriserad revisor

  
Lars Hofgren  
Revisor